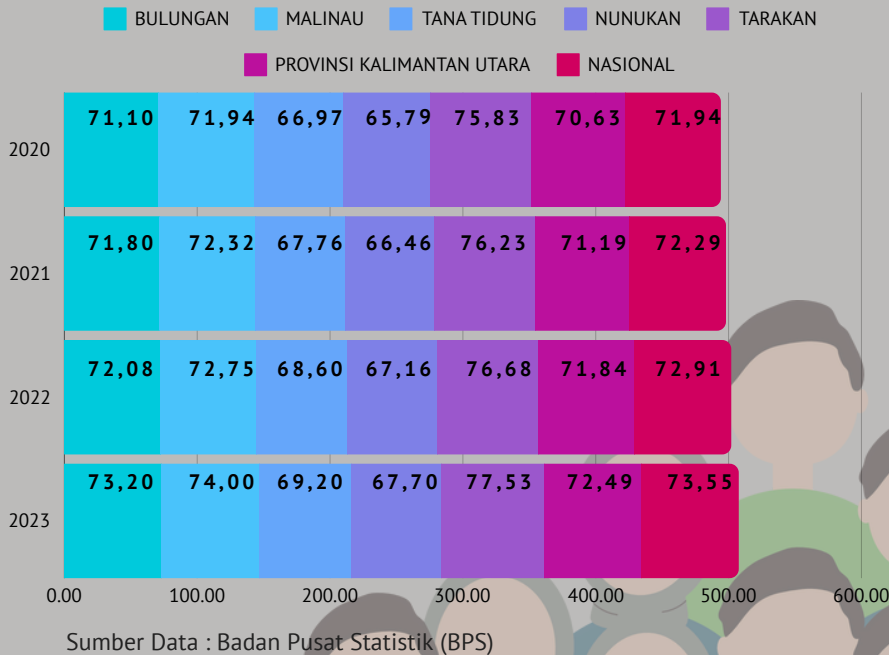



IPM Nasional/Provinsi/Kab/Kota



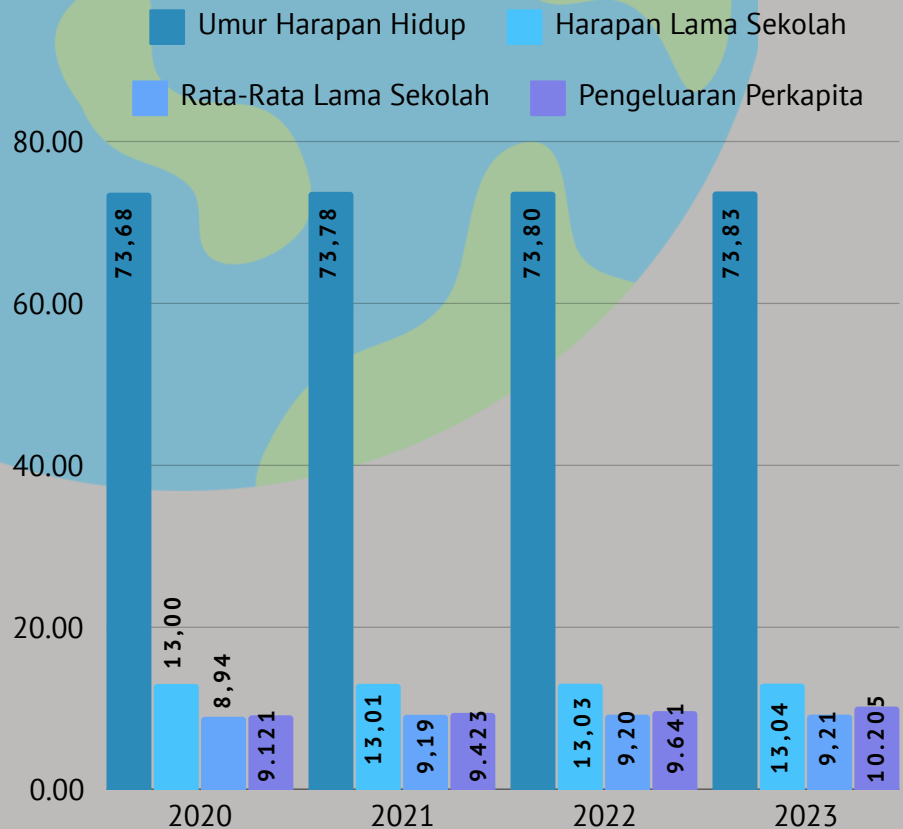
Indeks Pembangunan Manusia

“Kenaikan IPM 2021 – 2023 selalu berada di atas target RPJMD”



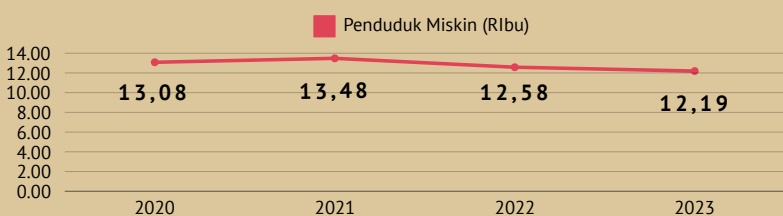
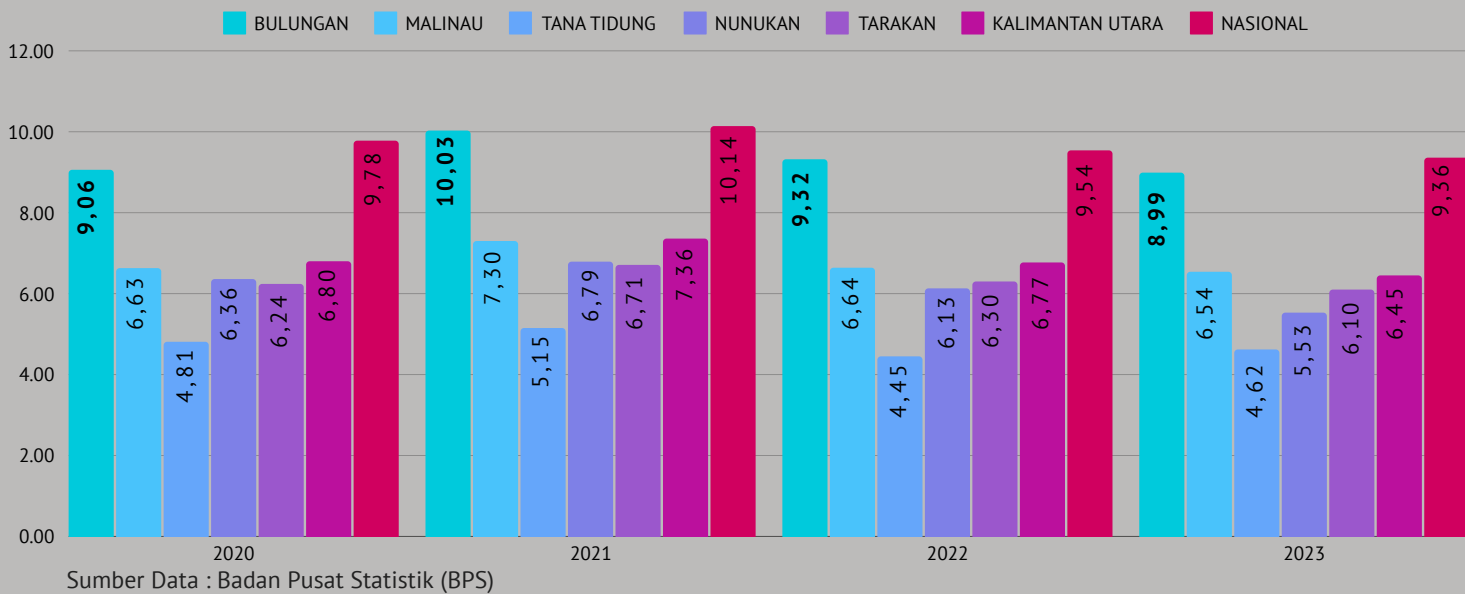
- Peningkatan IPM sepanjang tahun 2021 - 2023 terjadi pada semua aspek.
- Peningkatan pada indikator Harapan Lama Sekolah dan Rata-Rata Lama Sekolah menunjukkan aspek pendidikan yang terus mengalami peningkatan sejak tahun 2020.
- Aspek Kesehatan juga senantiasa mengalami peningkatan yang ditunjukkan dengan kenaikan indikator Umur Harapan Hidup tiap tahunnya. Di tahun 2023, UHH sebesar 73,83 yang berarti setiap penduduk Kabupaten Bulungan yang lahir di tahun 2023 memiliki peluang hidup mencapai 73 – 74 tahun.
- Aspek terakhir adalah standar hidup layak yang juga mengalami kenaikan setiap tahunnya yang direpresentasikan melalui peningkatan pengeluaran per kapita.

Indikator IPM

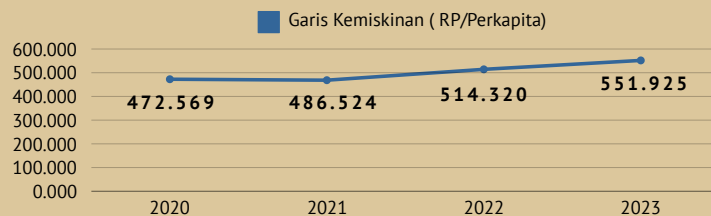


Sumber Data : Badan Pusat Statistik (BPS)

Kemiskinan

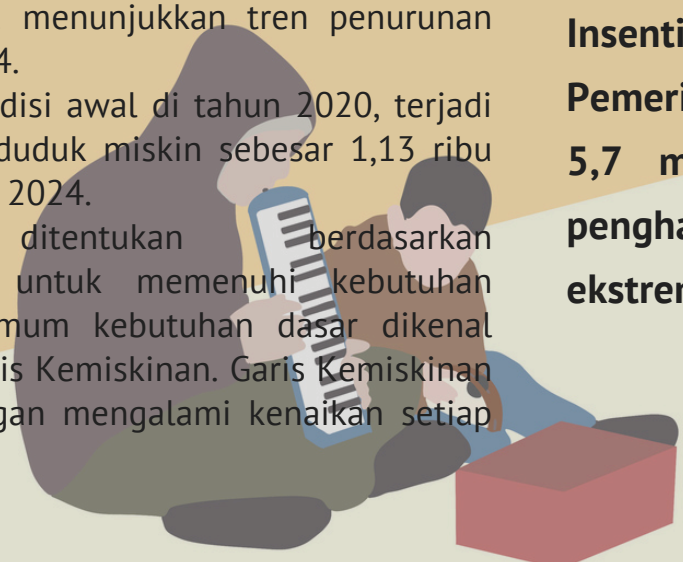


Sumber Data : Badan Pusat Statistik (BPS)



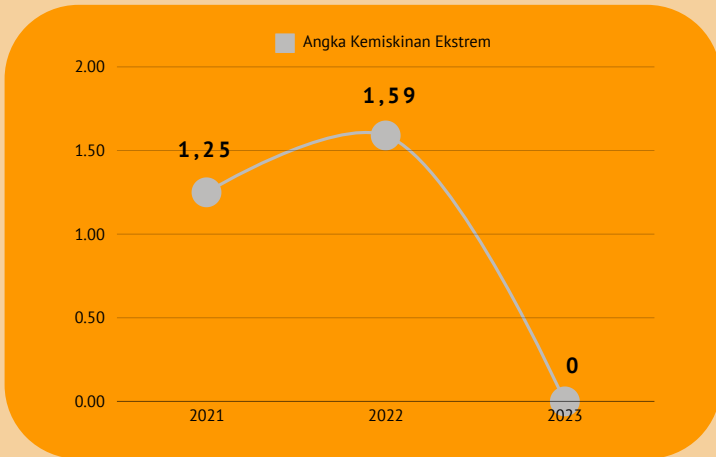
Sumber Data : Badan Pusat Statistik (BPS)

- Jumlah penduduk miskin tahun 2024 sebanyak 11,95 ribu jiwa dengan presentase kemiskinan sebesar 8,76%.
- Sempat naik di tahun 2021 pasca pandemi COVID-19, jumlah penduduk miskin dan presentase kemiskinan selalu menunjukkan tren penurunan sampai tahun 2024.
- Dibandingkan kondisi awal di tahun 2020, terjadi pengurangan penduduk miskin sebesar 1,13 ribu jiwa sampai tahun 2024.
- Kemiskinan ditentukan berdasarkan ketidakmampuan untuk memenuhi kebutuhan dasar. Nilai minimum kebutuhan dasar dikenal dengan istilah Garis Kemiskinan. Garis Kemiskinan Kabupaten Bulungan mengalami kenaikan setiap tahunnya.



“Pemerintah Kabupaten Bulungan menerima Dana Insentif Daerah (DID) dari Pemerintah Pusat sebesar Rp 5,7 miliar atas keberhasilan penghapusan kemiskinan ekstrem sepanjang tahun 2024”

KEMISKINAN EKSTREM



Sumber Data : Kemenko PMK

Angka kemiskinan ekstrem di Kabupaten Bulungan Tahun 2021 sebesar 1,25 % dan mengalami kenaikan Tahun 2022 sebesar 1,59 %. Berdasarkan Pemberitahuan hasil perhitungan estimasi angka kemiskinan ekstrem Kabupaten Bulungan Tahun 2023 yang dihitung oleh Satgas Data P3KE dan disampaikan oleh Kemenko PMK kepada Gubernur Provinsi Kalimantan Utara, bahwa Estimasi Tingkat Kemiskinan Ekstrem di Kabupaten Bulungan Tahun 2023 adalah sebesar 0%.

Penanggulangan Kemiskinan dan Percepatan Penghapusan Kemiskinan Ekstrem di Kabupaten Bulungan dilakukan oleh TKPKD Kabupaten Bulungan melalui tiga strategi utama yaitu :

- 1) pengurangan beban pengeluaran masyarakat;
- 2) peningkatan pendapatan masyarakat; dan
- 3) penurunan jumlah kantong-kantong kemiskinan

Tabel Estimasi Tingkat dan Jumlah Penduduk Miskin Ekstrem
Provinsi Kalimantan Utara 2021-2023

No	Kode	Nama Daerah	Estimasi Jumlah Kemiskinan Ekstrem (ribu jiwa)			Estimasi Tingkat Kemiskinan Ekstrem (%)		
			2021*	2022*	2023**	2021*	2022*	2023**
1	65.00	Provinsi Kalimantan Utara	6.16	4.60	2.56	0.86	0.63	0.34
2	6501	Malinau	1.29	0.00	0.00	1.47	0.00	0.00
3	6502	Bulungan	1.68	2.15	0.00	1.25	1.59	0.00
4	6503	Tana Tidung	0.60	0.14	0.04	2.07	0.45	0.11
5	6504	Nunukan	0.20	0.75	0.00	0.10	0.36	0.00
6	6571	Kota Tarakan	2.39	1.56	2.52	0.91	0.59	0.93

Keterangan

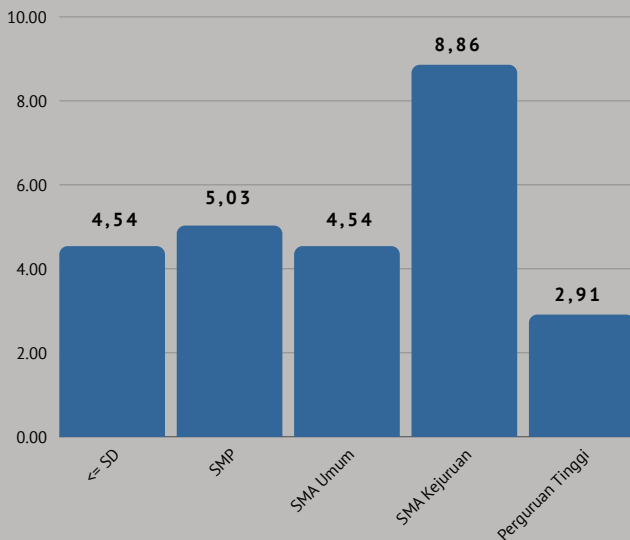
- * : Estimasi dihitung oleh Badan Pusat Statistik (BPS)
- ** : Estimasi dihitung oleh Satgas data P3KE

Sumber Data : Kemenko PMK

PENYERAHAN REWARD BERUPA INSENTIF FISKAL SEBESAR 5.726.208.000,-KEPADA KABUPATEN BULUNGAN TERKAIT KINERJA PENGHAPUSAN KEMISKINAN EKSTREM OLEH WAKIL PRESIDEN KEPADA BUPATI BULUNGAN TANGGAL 18 SEPTEMBER 2024

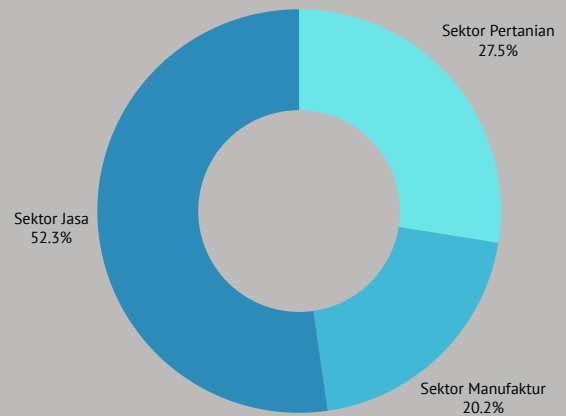


TPT menurut Tingkat Pendidikan (%) Tahun 2023



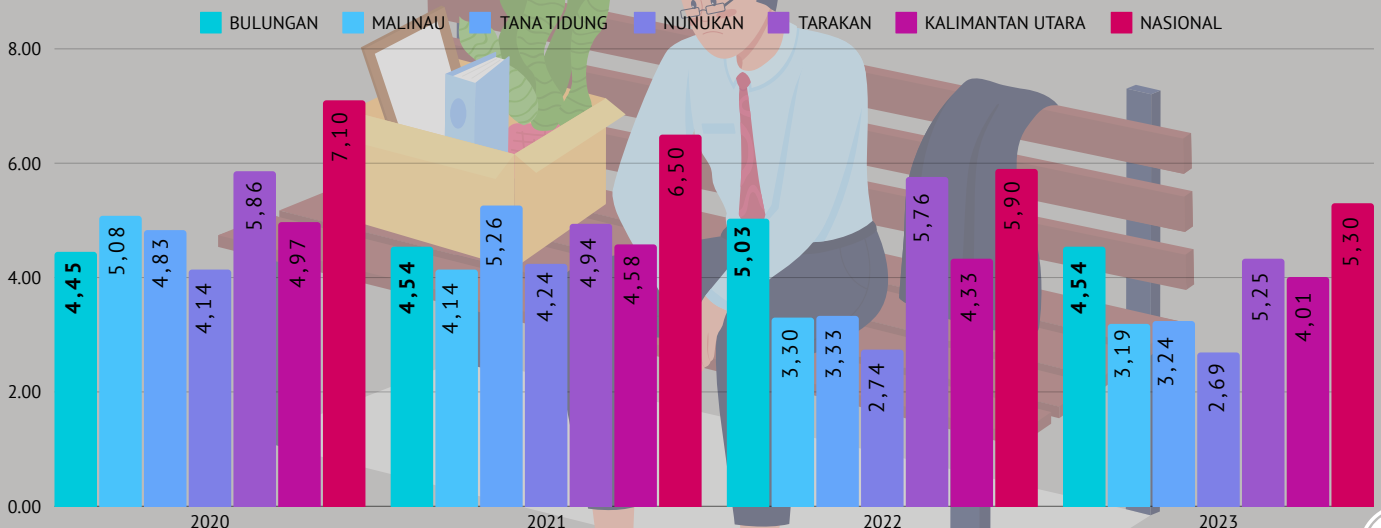
Sumber Data : Badan Pusat Statistik (BPS)

Persentase Penduduk Bekerja Menurut Lapangan Pekerjaan Utama (%) Tahun 2023



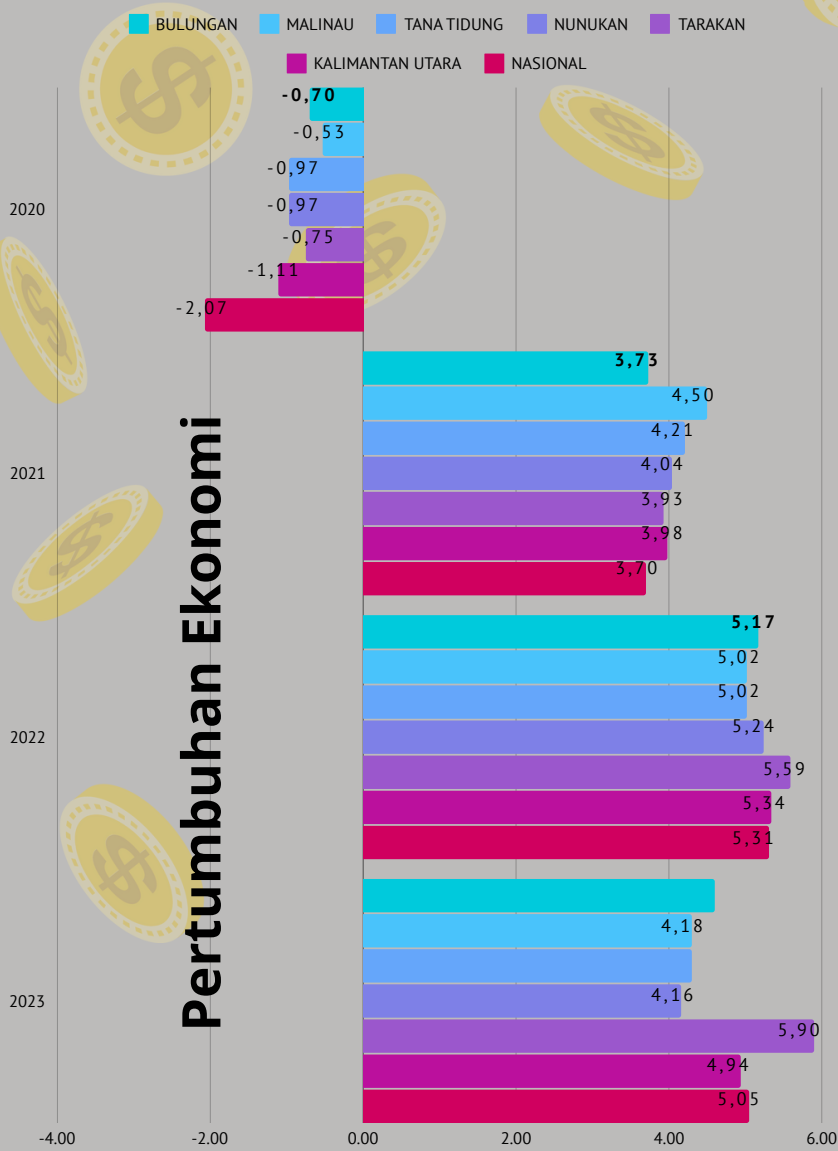
Sumber Data : Badan Pusat Statistik (BPS)

- Tingkat Pengangguran Terbuka (TPT) merupakan Persentase jumlah pengangguran terhadap angkatan kerja. TPT tahun 2022 sebesar 5,03% dan menurun ditahun 2023 menjadi 4,54%. Artinya setiap 100 orang angkatan kerja terdapat 4 orang pengangguran terbuka. semakin kecil TPT maka semakin baik.
- Penduduk yang bekerja sebanyak 82.563 orang, meningkat sebanyak 21.321 orang dibandingkan tahun 2022. Lapangan pekerjaan yang mengalami peningkatan persentase yaitu Sektor Jasa (3,09 persen poin) dan Sektor Manufaktur (0,44 persen poin). Sementara itu, Sektor Pertanian mengalami penurunan sebesar 3,53 persen poin.
- Sebanyak 41.607 orang (50,39 persen) bekerja pada kegiatan informal dan sebanyak 40.956 orang (49,61 persen) bekerja pada kegiatan formal pada tahun 2023.
- Pada tahun 2023, penduduk bekerja masih didominasi oleh mereka yang berpendidikan SD ke bawah yaitu sebesar 33,88 persen.

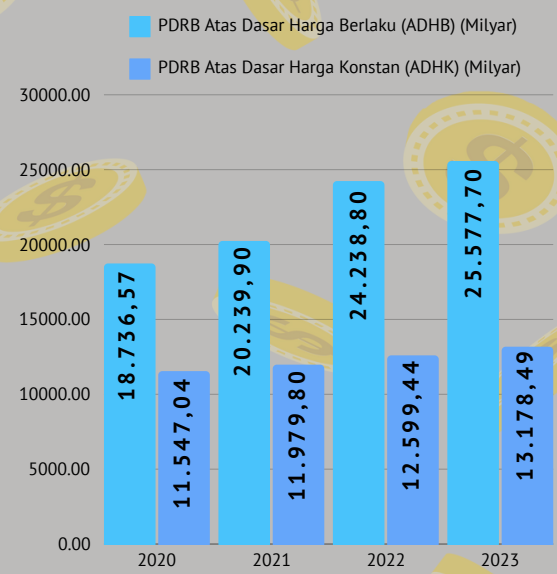


Sumber Data : Badan Pusat Statistik (BPS)

Pertumbuhan Ekonomi



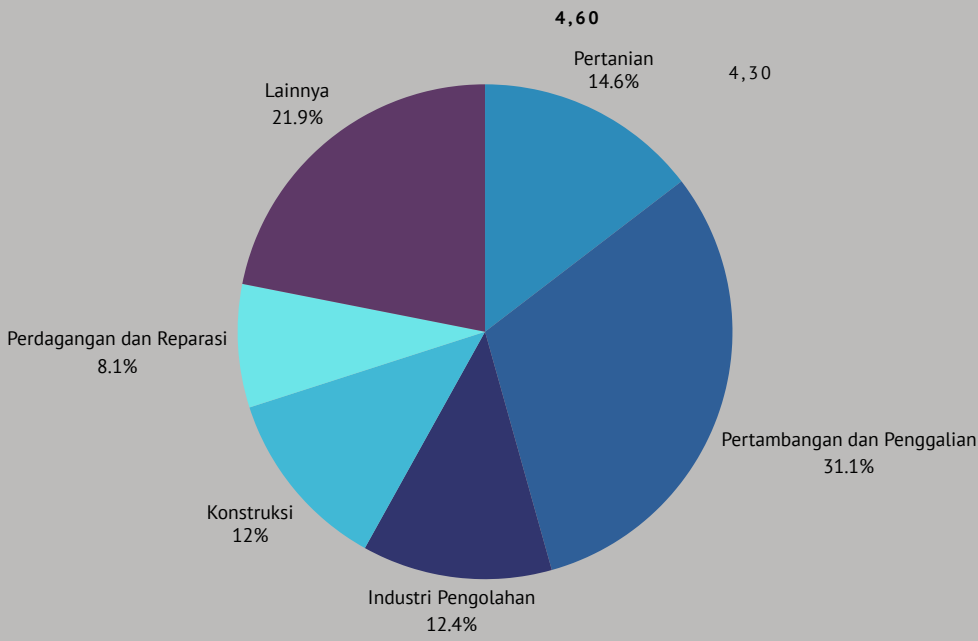
Sumber Data : Badan Pusat Statistik (BPS)



Sumber Data : Badan Pusat Statistik (BPS)

- Lapangan usaha yang mengalami pertumbuhan tertinggi tahun 2023 yaitu Pengadaan Listrik dan Gas sebesar 20,46 persen. Disusul oleh lapangan usaha Jasa Keuangan dan Konstruksi.
- PDRB ADHB pada tahun 2023 adalah sebesar Rp 25.577,70 miliar, secara nominal meningkat 5,23% dari tahun sebelumnya.
- Ekonomi Kabupaten Bulungan berkontribusi sebesar 17,32% kepada perekonomian Provinsi Kalimantan Utara.

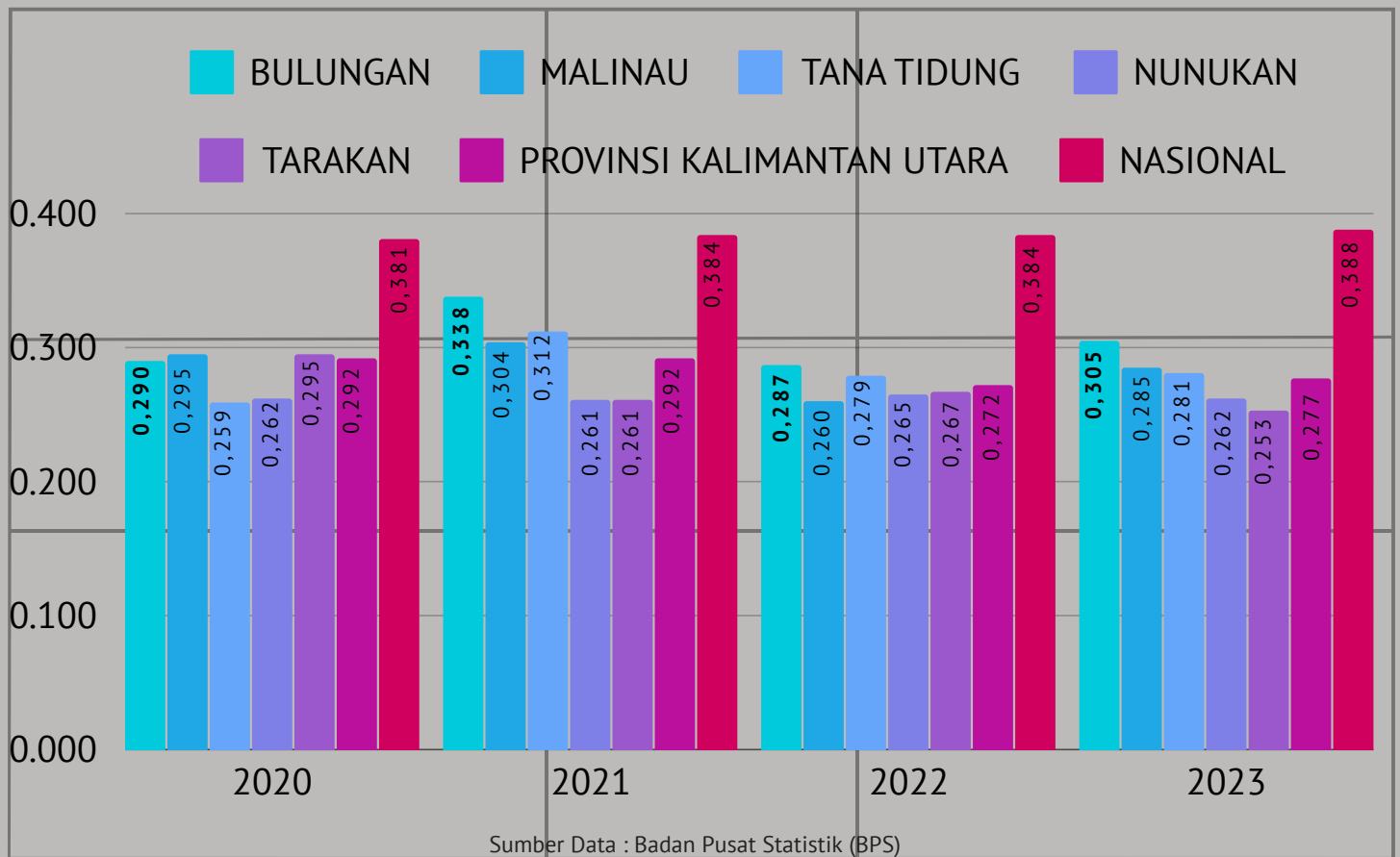
Distribusi PDRB ADHB Menurut Lapangan Usaha Tahun 2023



Sumber Data : Badan Pusat Statistik (BPS)

“Kinerja ekonomi Kabupaten Bulungan tahun 2023 tercatat sebesar 4,60 persen, merupakan pertumbuhan tertinggi kedua di Kalimantan Utara.”

Rasio Gini



- Rasio Gini adalah indikator ekonomi yang mengukur ketimpangan pendapatan antar masyarakat. Nilai rasio gini berkisar antara 0-1. Jika nilai rasio gini mendekati 0 itu berarti distribusi ekonomi semakin merata. Begitu sebaliknya, jika nilai rasio gini mendekati 1 itu berarti distribusi ekonomi semakin timpang.
- Rasio Gini Kabupaten Bulungan Tahun 2023 sebesar 0,305. Angka ini naik 0,018 poin jika dibandingkan dengan Gini Ratio 2022 yang sebesar 0,287 dan turun 0,033 poin jika dibandingkan dengan Gini Ratio 2021 yang sebesar 0,338.